

# МИНИСТЕРСТВО ПРОСВЕЩЕНИЯ РОССИЙСКОЙ ФЕДЕРАЦИИ

Министерство образования Тверской области

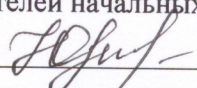
Управление образования администрации

Вышневолоцкого городского округа Тверской области

МБОУ «Солнечная СОШ»

РАССМОТРЕНО

На заседании ШМО  
учителей начальных классов




Аллаярова Ю.А.

Протокол №1  
от «30» августа 2023 г.

СОГЛАСОВАНО

Заместитель директора по  
УВР




Еланская А.С.

Протокол №1  
от «30» августа 2023 г.

УТВЕРЖДЕНО

Директор школы



Воробьева Е.К.

Приказ №199 – од  
от «30» августа 2023 г.

## АДАптированная рабочая программа

Вариант 7.1

учебного предмета «Русский язык»

для обучающихся 1-4 классов

## 1. Пояснительная записка

Адаптированная рабочая программа по учебному предмету «Русский язык» для учащихся с задержкой психического развития (вариант 7.1), составлена на основе Федерального государственного образовательного стандарта начального общего образования обучающихся с ограниченными возможностями здоровья, утвержденного приказом Министерства образования и науки Российской Федерации от 19 декабря 2014 г. № 1598, соответствует Федеральной рабочей программе по учебному предмету «Русский язык» с учётом учебников В. Г. Горещкого, В. А. Кирюшкина, А. Ф. Шанько «Обучение грамоте» и В. П. Канакиной «Русский язык 1-4 классы» (М.: Просвещение, 2015 г.)

Рабочая программа отражает содержание обучения предмету «Русский язык» с учетом особых образовательных потребностей обучающихся с ЗПР.

Вариант 7.1 предполагает, что обучающийся с ЗПР получает образование, полностью соответствующее по итоговым достижениям к моменту завершения обучения образованию обучающихся, не имеющих ограничений по возможностям здоровья, в течение срока обучения (1-4 классы).

**Целями** изучения предмета «Русский язык» в начальной школе являются:

- ознакомление учащихся с основными положениями науки о языке и формирование на этой основе знаково-символического восприятия и логического мышления учащихся;
- формирование коммуникативной компетенции учащихся: развитие устной и письменной речи, монологической и диалогической речи, а также навыков грамотного, безошибочного письма как показателя общей культуры человека.

Программа определяет ряд практических **задач**, решение которых обеспечит достижение основных целей изучения предмета:

- развитие речи, мышления, воображения школьников, умения выбирать средства языка в соответствии с целями, задачами и условиями общения;
- формирование у младших школьников первоначальных представлений о системе и структуре русского языка: лексике, фонетике, графике, орфоэпии, морфемике (состав слова), морфологии и синтаксисе;
- формирование навыков культуры речи во всех её проявлениях, умений правильно писать и читать, участвовать в диалоге, составлять несложные устные монологические высказывания и письменные тексты;
- воспитание позитивного эмоционально-ценностного отношения к русскому языку, чувства сопричастности к сохранению его уникальности и чистоты; пробуждение познавательного интереса к языку, стремления совершенствовать свою речь.

Программа направлена на реализацию средствами предмета «Русский язык» основных задач образовательной области «Филология»:

- формирование первоначальных представлений о единстве и многообразии языкового и культурного пространства России, о языке как основе национального самосознания;
- развитие диалогической и монологической устной и письменной речи;
- развитие коммуникативных умений;
- развитие нравственных и эстетических чувств;
- развитие способностей к творческой деятельности.

*Коррекционная работа:*

Реализация рабочей программы осуществляется в процессе выполнения следующих

*Коррекционных задач:*

- удовлетворение особые образовательные потребности обучающихся с ЗПР за счет упрощения учебно-познавательных задач, решаемых в ходе образования, обучения переносу полученных знаний в новые ситуации взаимодействия с действительностью;
- создание условий для получения образования в соответствии с индивидуальными особенностями и особыми образовательными потребностями;
- коррекция нарушений устной речи и письменной речи;
- совершенствование познавательной деятельности и речевой коммуникации,

обеспечивающих преодоление типичных для младших школьников с ЗПР недостатков сферы жизненной компетенции; - формирование произвольной регуляции деятельности и поведения; - содействие достижению личностных, метапредметных и предметных результатов образования. В процессе обучения русскому языку обучающихся проводится целенаправленная и систематическая работа по коррекции нарушений речи, развитию фонетикофонематической и лексико-грамматической стороны речи, формированию диалогической и монологической речи.

Важным компонентом коррекционной работы является формирование языковых обобщений (фонематических, морфологических, синтаксических), развитие навыков семантического программирования и языкового оформления, как предложений, так и текста.

На уроках русского языка ученики учатся рассуждать, доказывать, что является мощным стимулом формирования речемыслительной деятельности обучающихся. Учитывая специальные потребности обучающихся с ЗПР, необходимым представляется использование совокупности словесных, наглядных, практических и игровых методов с преобладающей ролью наглядных и практических методов.

## **2. Общая характеристика учебного предмета «Русский язык».**

Курс русского языка начинается с обучения грамоте. Обучение грамоте направлено на формирование навыка чтения и основ элементарного графического навыка, развитие речевых умений, обогащение и активизацию словаря, совершенствование фонематического слуха, осуществление грамматико-орфографической пропедевтики. Задачи обучения грамоте решаются на уроках обучения чтению и на уроках обучения письму. Обучение письму идёт параллельно с обучением чтению с учётом принципа координации устной и письменной речи. Содержание обучения грамоте обеспечивает решение основных задач трёх его

периодов: *до букварного* (подготовительного), *букварного* (основного) и *после букварного* (заключительного).

*Систематический* курс русского языка представлен в программе следующими содержательными линиями:

- система языка (основы лингвистических знаний): лексика, фонетика и орфоэпия, графика, состав слова (морфемика), грамматика (морфология и синтаксис);
- орфография и пунктуация;
- развитие речи.

Языковой материал обеспечивает формирование у младших школьников первоначальных представлений о системе и структуре русского языка с учётом возрастных особенностей младших школьников, а также способствует усвоению ими норм русского литературного языка. Изучение орфографии и пунктуации, а также развитие устной и письменной речи учащихся служит решению практических задач общения и формирует навыки, определяющие культурный уровень учащихся.

Программа направлена на формирование у младших школьников представлений о языке как явлении национальной культуры и основном средстве человеческого общения, на осознание ими значения русского языка как государственного языка Российской Федерации, языка межнационального общения.

Содержание систематического курса русского языка представлено в программе как совокупность понятий, правил, сведений, взаимодействующих между собой, отражающих реально существующую внутреннюю взаимосвязь всех сторон языка: фонетической, лексической, словообразовательной и грамматической (морфологической и синтаксической).

Программа предусматривает формирование у младших школьников представлений о лексике русского языка. Освоение знаний о лексике способствует пониманию материальной природы языкового знака (слова как единства звучания и значения); осмыслению роли слова в выражении мыслей, чувств, эмоций; осознанию словарного богатства русского языка и эстетической функции родного слова; овладению умением выбора лексических средств

зависимости от цели, темы, основной мысли, адресата, ситуаций и условий общения; осознанию необходимости пополнять и обогащать собственный словарный запас как показатель интеллектуального и речевого развития личности.

Серьёзное внимание уделяется в программе формированию фонетико-графических представлений о звуках и буквах русского языка. Чёткое представление звуковой и графической формы важно для формирования всех видов речевой деятельности: аудирования, говорения, чтения и письма.

Важная роль отводится формированию представлений о грамматических понятиях: словообразовательных, морфологических, синтаксических. Усвоение грамматических понятий становится процессом умственного и речевого развития: у школьников развиваются интеллектуальные умения анализа, синтеза, сравнения, сопоставления, классификации, обобщения, что служит основой для дальнейшего формирования общеучебных, логических и познавательных (символично-моделирующих) универсальных действий с языковыми единицами.

Программа предусматривает изучение орфографии и пунктуации на основе формирования универсальных учебных действий. Сформированность умений различать части речи и значимые части слова, обнаруживать орфограмму, различать её тип, соотносить орфограмму с определённым правилом, выполнять действие по правилу, осуществлять орфографический самоконтроль является основой грамотного, безошибочного письма.

Содержание программы является основой для овладения учащимися приёмами активного анализа и синтеза (применительно к изучаемым единицам языка и речи), сопоставления, нахождения сходств и различий, дедукции и индукции, группировки, абстрагирования, систематизации, что, несомненно, способствует умственному и речевому развитию. На этой основе развивается потребность в постижении языка и речи как предмета изучения, выработке осмысленного отношения к употреблению в речи основных единиц языка.

Программой предусмотрено целенаправленное формирование первичных навыков работы с информацией. В ходе освоения русского языка формируются умения, связанные с информационной культурой: читать, писать, эффективно работать с учебной книгой, пользоваться лингвистическими словарями и справочниками. Школьники будут работать с информацией, представленной в разных форматах (текст, рисунок, таблица, схема, модель слова, памятка). Они научатся анализировать, оценивать, преобразовывать и представлять полученную информацию, а также создавать новые информационные объекты: сообщения, отзывы, письма, поздравительные открытки, небольшие сочинения, сборники творческих работ, классную газету и др.

Программа предполагает организацию проектной деятельности, которая способствует включению учащихся в активный познавательный процесс. Проектная деятельность позволяет закрепить, расширить, углубить полученные на уроках знания, создаёт условия для творческого развития детей, формирования позитивной самооценки, навыков совместной деятельности со взрослыми и сверстниками, умений сотрудничать друг с другом, совместно планировать свои действия, вести поиск и систематизировать нужную информацию.

### **3. Описание места учебного предмета «Русский язык».**

На изучение русского языка в начальной школе выделяется 675 ч.

В 1 классе - 165 ч (5 ч в неделю, 33 учебные недели): из них 100 ч (20 учебных недели) отводится урокам обучения чтению в период обучения грамоте и 65 ч (13 учебных недель) - урокам литературного чтения.

Во 2 классе на уроки литературного чтения отводится по 170 ч (5 ч в неделю, 34 учебные недели).

В 3 классе на уроки литературного чтения отводится по 170 ч (5 ч в неделю, 34 учебные недели).

В 4 классе на уроки литературного чтения отводится по 170 ч (5 ч в неделю, 34 учебные недели).

### **4. Описание ценностных**

### **ориентиров содержания учебного предмета**

## **«Русский язык»**

Учебный предмет «Русский язык» играет важную роль в реализации основных целевых установок начального образования: становлении основ гражданской идентичности и мировоззрения; формировании основ умения учиться и способности к организации своей деятельности; духовно-нравственном развитии и воспитании младших школьников. Содержание предмета направлено на формирование функциональной и коммуникативной компетентности. Русский язык является для младших школьников основой всего процесса обучения, средством развития их мышления, воображения, интеллектуальных и творческих способностей, основным каналом социализации личности. Изучение русского языка – первоначальный этап системы лингвистического образования и речевого развития, обеспечивающий готовность к дальнейшему образованию.

### **5. Личностные, метапредметные и предметные результаты освоения учебного предмета «Русский язык»**

Изучение русского языка на уровне начального общего образования направлено на достижение обучающимися личностных, метапредметных и предметных результатов освоения учебного предмета.

#### **ЛИЧНОСТНЫЕ РЕЗУЛЬТАТЫ**

В результате изучения предмета «Русский язык» в начальной школе у обучающегося будут сформированы следующие личностные результаты:

##### **гражданско-патриотического воспитания:**

- становление ценностного отношения к своей Родине, в том числе через изучение русского языка, отражающего историю и культуру страны;
- осознание своей этнокультурной и российской гражданской идентичности, понимание роли русского языка как государственного языка Российской Федерации и языка межнационального общения народов России;
- осознание своей сопричастности к прошлому, настоящему и будущему своей страны и родного края, в том числе через обсуждение ситуаций при работе с текстами на уроках русского языка;
- проявление уважения к своему и другим народам, формируемое в том числе на основе примеров из текстов, с которыми идёт работа на уроках русского языка;
- первоначальные представления о человеке как члене общества, о правах и ответственности, уважении и достоинстве человека, о нравственно-этических нормах поведения и правилах межличностных отношений, в том числе отражённых в текстах, с которыми идёт работа на уроках русского языка;

##### **духовно-нравственного воспитания:**

- осознание языка как одной из главных духовно-нравственных ценностей народа;
- признание индивидуальности каждого человека с опорой на собственный жизненный и читательский опыт;
- проявление сопереживания, уважения и доброжелательности, в том числе с использованием адекватных языковых средств для выражения своего состояния и чувств;
- неприятие любых форм поведения, направленных на причинение физического и морального вреда другим людям (в том числе связанного с использованием недопустимых средств языка);

##### **эстетического воспитания:**

- уважительное отношение и интерес к художественной культуре, восприимчивость к разным видам искусства, традициям и творчеству своего и других народов;

- стремление к самовыражению в искусстве слова; осознание важности русского языка как средства общения и самовыражения;

**физического воспитания, формирования культуры здоровья и эмоционального благополучия:**

- соблюдение правил безопасного поиска в информационной среде дополнительной информации в процессе языкового образования;

- бережное отношение к физическому и психическому здоровью, проявляющееся в выборе приемлемых способов речевого самовыражения и соблюдении норм речевого этикета и правил общения;

**трудового воспитания:**

- осознание ценности труда в жизни человека и общества (в том числе благодаря примерам из текстов, с которыми идёт работа на уроках русского языка), интерес к различным профессиям, возникающий при обсуждении примеров из текстов, с которыми идёт работа на уроках русского языка;

**экологического воспитания:**

- бережное отношение к природе, формируемое в процессе работы с текстами;

- неприятие действий, приносящих вред природе;

**ценности научного познания:**

- первоначальные представления о научной картине мира, в том числе первоначальные представления о системе языка как одной из составляющих целостной научной картины мира;

- познавательные интересы, активность, инициативность, любознательность и самостоятельность в познании, в том числе познавательный интерес к изучению русского языка, активность и самостоятельность в его познании.

## **МЕТАПРЕДМЕТНЫЕ РЕЗУЛЬТАТЫ**

В результате изучения русского языка на уровне начального общего образования у обучающегося будут сформированы познавательные универсальные учебные действия, коммуникативные универсальные учебные действия, регулятивные универсальные учебные действия, совместная деятельность.

У обучающегося будут сформированы следующие **базовые логические действия как часть познавательных универсальных учебных действий:**

- сравнивать различные языковые единицы (звуки, слова, предложения, тексты), устанавливать основания для сравнения языковых единиц (частеречная принадлежность, грамматический признак, лексическое значение и другое); устанавливать аналогии языковых единиц;

- объединять объекты (языковые единицы) по определённому признаку;

- определять существенный признак для классификации языковых единиц (звуков, частей речи, предложений, текстов); классифицировать языковые единицы;

- находить в языковом материале закономерности и противоречия на основе предложенного учителем алгоритма наблюдения; анализировать алгоритм действий при работе с языковыми единицами, самостоятельно выделять учебные операции при анализе языковых единиц;

- выявлять недостаток информации для решения учебной и практической задачи на основе предложенного алгоритма, формулировать запрос на дополнительную информацию;

- устанавливать причинно-следственные связи в ситуациях наблюдения за языковым материалом, делать выводы.

У обучающегося будут сформированы следующие **базовые исследовательские действия как часть познавательных универсальных учебных действий:**

- с помощью учителя формулировать цель, планировать изменения языкового объекта, речевой ситуации;

- сравнивать несколько вариантов выполнения задания, выбирать наиболее целесообразный (на основе предложенных критериев);

- проводить по предложенному плану несложное лингвистическое мини-исследование, выполнять по предложенному плану проектное задание;

- формулировать выводы и подкреплять их доказательствами на основе результатов проведённого наблюдения за языковым материалом (классификации, сравнения, исследования); формулировать с помощью учителя вопросы в процессе анализа предложенного языкового материала;

- прогнозировать возможное развитие процессов, событий и их последствия в аналогичных или сходных ситуациях.

У обучающегося будут сформированы следующие умения **работать с информацией как часть познавательных универсальных учебных действий:**

- выбирать источник получения информации: нужный словарь для получения запрашиваемой информации, для уточнения;

- согласно заданному алгоритму находить представленную в явном виде информацию в предложенном источнике: в словарях, справочниках;

- распознавать достоверную и недостоверную информацию самостоятельно или на основании предложенного учителем способа её проверки (обращаясь к словарям, справочникам, учебнику);

- соблюдать с помощью взрослых (педагогических работников, родителей, законных представителей) правила информационной безопасности при поиске информации в информационно-телекоммуникационной сети «Интернет» (информации о написании и произношении слова, о значении слова, о происхождении слова, о синонимах слова);

- анализировать и создавать текстовую, видео-, графическую, звуковую информацию в соответствии с учебной задачей;

- понимать лингвистическую информацию, зафиксированную в виде таблиц, схем; самостоятельно создавать схемы, таблицы для представления лингвистической информации.

У обучающегося будут сформированы следующие умения **общения как часть коммуникативных универсальных учебных действий:**

- воспринимать и формулировать суждения, выражать эмоции и в соответствии с целями и условиями общения в знакомой среде;

- проявлять уважительное отношение к собеседнику, соблюдать правила ведения диалоги и дискуссии;

- признавать возможность существования разных точек зрения;

- корректно и аргументировано высказывать своё мнение;

- строить речевое высказывание в соответствии с поставленной задачей;

- создавать устные и письменные тексты (описание, рассуждение, повествование) в соответствии с речевой ситуацией;

- готовить небольшие публичные выступления о результатах парной и групповой работы, о результатах наблюдения, выполненного мини-исследования, проектного задания;

- подбирать иллюстративный материал (рисунки, фото, плакаты) к тексту выступления.

У обучающегося будут сформированы следующие умения **самоорганизации как части регулятивных универсальных учебных действий:**

- планировать действия по решению учебной задачи для получения результата;

- выстраивать последовательность выбранных действий.

У обучающегося будут сформированы следующие умения **самоконтроля как части регулятивных универсальных учебных действий:**

- устанавливать причины успеха (неудач) учебной деятельности;

- корректировать свои учебные действия для преодоления речевых и орфографических ошибок;
- соотносить результат деятельности с поставленной учебной задачей по выделению, характеристике, использованию языковых единиц;

- находить ошибку, допущенную при работе с языковым материалом, находить орфографическую и пунктуационную ошибку;

- сравнивать результаты своей деятельности и деятельности одноклассников, объективно оценивать их по предложенным критериям.

У обучающегося будут сформированы следующие умения **совместной деятельности**:

- формулировать краткосрочные и долгосрочные цели (индивидуальные с учётом участия в коллективных задачах) в стандартной (типовой) ситуации на основе предложенного учителем формата планирования, распределения промежуточных шагов и сроков;

- принимать цель совместной деятельности, коллективно строить действия по её достижению: распределять роли, договариваться, обсуждать процесс и результат совместной работы;

- проявлять готовность руководить, выполнять поручения, подчиняться, самостоятельно разрешать конфликты;

- ответственно выполнять свою часть работы;

- оценивать свой вклад в общий результат;

- выполнять совместные проектные задания с опорой на предложенные образцы.

## **ПРЕДМЕТНЫЕ РЕЗУЛЬТАТЫ**

### **1 КЛАСС**

К концу обучения в первом классе обучающийся научится:

- различать слово и предложение; вычленять слова из предложений;

- вычленять звуки из слова;

- различать гласные и согласные звуки (в том числе различать в словах согласный звук [й'] и гласный звук [и]);

- различать ударные и безударные гласные звуки;

- различать согласные звуки: мягкие и твёрдые, звонкие и глухие (в не слова и в слове);

- различать понятия «звук» и «буква»;

- определять количество слогов в слове; делить слова на слоги (простые случаи: слова без стечения согласных); определять в слове ударный слог;

- обозначать на письме мягкость согласных звуков буквами е, ё, ю, я и буквой ъ в конце слова;

- правильно называть буквы русского алфавита; использовать знание последовательности букв русского алфавита для упорядочения небольшого списка слов;

- писать аккуратным разборчивым почерком без искажений прописные и строчные буквы, соединения букв, слова;

- применять изученные правила правописания: отдельное написание слов в предложении; знаки препинания в конце предложения: точка, вопросительный и восклицательный знаки; прописная буква в начале предложения и в именах собственных (имена и фамилии людей, клички животных); перенос слов по слогам (простые случаи: слова из слогов типа «согласный + гласный»); гласные после шипящих в сочетаниях жи, ши (в положении под ударением), ча, ща, чу, щу; непроверяемые гласные и согласные (перечень слов в орфографическом словаре учебника);

- правильно списывать (без пропусков и искажений букв) слова и предложения, тексты объёмом не более 25 слов;



- писать под диктовку (без пропусков и искажений букв) слова, предложения из 3-5 слов, тексты объёмом не более 20 слов, правописание которых не расходится с произношением;
- находить и исправлять ошибки на изученные правила, описки;
- понимать прослушанный текст;
- читать вслух и про себя (с пониманием) короткие тексты с соблюдением интонации пауз в соответствии со знаками препинания в конце предложения;
- находить в тексте слова, значение которых требует уточнения;
- составлять предложение из набора форм слов;
- устно составлять текст из 3-5 предложений по сюжетным картинкам на основе наблюдений;
- использовать изученные понятия в процессе решения учебных задач.

## 2 КЛАСС

К концу обучения во **втором классе** обучающийся я научится:

- осознавать язык как основное средство общения;
- характеризовать согласные звуки вне слова и в слове по заданным параметрам: согласный парный (непарный) по твёрдости (мягкости); согласный парный (непарный) по звонкости (глухости);
  - определять количество слогов в слове; делить слово на слоги (в том числе слова со стечением согласных);
  - устанавливать соотношение звукового и буквенного состава слова, в том числе с учётом функций букв е, ё, ю, я;
  - обозначать на письме мягкость согласных звуков буквой мягкий знак в середине слова;
  - находить однокоренные слова;
  - выделять в слове корень (простые случаи);
  - выделять в слове окончание;
  - выявлять в тексте случаи употребления многозначных слов, понимать их значения и уточнять значение по учебным словарям; выявлять случаи употребления синонимов и антонимов (без называния терминов);
    - распознавать слова, отвечающие на вопросы «кто?», «что?»;
    - распознавать слова, отвечающие на вопросы «что делать?», «что сделать?» и другие;
    - распознавать слова, отвечающие на вопросы «какой?», «какая?», «какое?», «какие?»;
    - определять вид предложения по цели высказывания и по эмоциональной окраске;
    - находить место орфограммы в слове и между словами на изученные правила;
    - применять изученные правила правописания, в том числе: сочетания чк, чн, чт; щн, нч; проверяемые безударные гласные в корне слова; парные звонкие и глухие согласные в корне слова; непроверяемые гласные и согласные (перечень слов в орфографическом словаре учебника); прописная буква в именах, отчествах, фамилиях людей, кличках животных, географических названиях; отдельное написание предлогов с именами существительными, разделительный мягкий знак;
    - правильно списывать (без пропусков и искажений букв) слова и предложения, тексты объёмом не более 50 слов;
    - писать под диктовку (без пропусков и искажений букв) слова, предложения, тексты объёмом не более 45 слов с учётом изученных правил правописания;
    - находить и исправлять ошибки на изученные правила, описки;
    - пользоваться толковым, орфографическим, орфоэпическим словарями учебника;
    - строить устное диалогическое и монологическое высказывание (2-4 предложения на определённую тему, по наблюдениям) с соблюдением орфоэпических норм, правильной интонации;

- формулировать простые выводы на основе прочитанного (услышанного) устно и письменно (1-2 предложения);

- составлять предложения из слов, устанавливая между ними смысловую связь по вопросам;
- определять тему текста и озаглавливать текст, отражая его тему;
- составлять текст из разрозненных предложений, частей текста;
- писать подробное изложение повествовательного текста объёмом 30-45 слов с опорой на вопросы;

вопросы;

- объяснять своими словами значение изученных понятий; использовать изученные понятия в процессе решения учебных задач.

### 3 КЛАСС

К концу обучения в третьем классе обучающийся научится:

- объяснять значение русского языка как государственного языка Российской Федерации;
- характеризовать, сравнивать, классифицировать звуки в несловах и в словах по заданным параметрам;

параметрам;

- производить звуко-буквенный анализ слова (в словах с орфограммами; без транскрибирования);
- определять функцию разделительных мягкого и твёрдого знаков в словах; устанавливать соотношение звукового и буквенного состава, в том числе с учётом функций букв е, ё, ю, я, в словах с разделительными ь, ы, в словах с непроизносимыми согласными;
- различать однокоренные слова и формы одного и того же слова; различать однокоренные слова и слова с омонимичными корнями (без называния термина); различать однокоренные слова и синонимы;
- находить в словах однозначные выделяемые морфемами окончание, корень, приставку, суффикс;
- выявлять случаи употребления синонимов и антонимов; подбирать синонимы и антонимы к словам разных частей речи;
- распознавать слова, употреблённые в прямо и переносном значении (простые случаи);
- определять значение слова в тексте;
- распознавать имена существительные; определять грамматические признаки имён существительных: род, число, падеж; склонять в единственном числе имена существительные с ударными окончаниями;
- распознавать имена прилагательные; определять грамматические признаки имён прилагательных: род, число, падеж;
- изменять имена прилагательные по падежам, числам, родам (в единственном числе) в соответствии с падежом, числом и родом имён существительных;
- распознавать глаголы; различать глаголы, отвечающие на вопросы «что делать?» и «что сделать?»; определять грамматические признаки глаголов: форму времени, число, род (в прошедшем времени); изменять глагол по временам (простые случаи), в прошедшем времени - по родам;
- распознавать личные местоимения (в начальной форме);
- использовать личные местоимения для устранения неоправданных повторов в тексте;
- различать предлоги и приставки;
- определять вид предложения по цели высказывания и по эмоциональной окраске;
- находить главные и второстепенные (без деления на виды) члены предложения;
- распознавать распространённые и нераспространённые предложения;
- находить место орфограмм в слове и между словами на изученные правила; применять изученные правила правописания, в том числе непроверяемые гласные и согласные (перечень слов в орфографическом словаре учебника); непроизносимые согласные в корне слова;

разделительный твёрдый знак; мягкий знак после шипящих на конце имён существительных; не с глаголами; раздельное написание предлогов со словами;

- правильно списывать слова, предложения, тексты объёмом не более 70 слов;
- писать под диктовку тексты объёмом не более 65 слов с учётом изученных правил

правописания;

- находить и исправлять ошибки на изученные правила, опiski;
- понимать тексты разных типов, находить в тексте заданную информацию;
- формулировать устно и письменно на основе прочитанной (услышанной) информации

простые выводы (1-2 предложения);

• строить устное диалогическое и монологическое высказывание (3-5 предложений на определённую тему, по результатам наблюдений) с соблюдением орфоэпических норм, правильной интонации; создавать небольшие устные и письменные тексты (2-4 предложения), содержащие приглашение, просьбу, извинение, благодарность, отказ, с использованием норм речевого этикета;

• определять связь предложений в тексте (с помощью личных местоимений, синонимов, союзов и, а, но);

- определять ключевые слова в тексте;
- определять тему текста и основную мысль текста;
- выявлять части текста (абзацы) и отражать с помощью ключевых слов или предложений их

смысловое содержание;

- составлять план текста, создавать по нему текст и корректировать текст;
- писать подробно изложение по заданному, коллективно или самостоятельно

составленному плану;

• объяснять свои слова и значения изученных понятий, использовать изученные понятия в процессе решения учебных задач;

- уточнять значение слова с помощью толкового словаря.

#### **4 КЛАСС**

К концу обучения **в четвёртом классе** обучающийся научится:

• осознавать многообразие языковой культуры на территории Российской Федерации, осознавать язык как одну из главных духовно-нравственных ценностей народа;

- объяснять роль языка как основного средства общения;

• объяснять роль русского языка как государственного языка Российской Федерации и языка межнационального общения;

- осознавать правильную устную и письменную речь как показатель общей культуры человека;

• проводить звуко-буквенный разбор слов (в соответствии с предложенным в учебнике алгоритмом);

- подбирать к предложенным словам синонимы; подбирать к предложенным словам антонимы;

• выявлять в речи слова, значение которых требует уточнения, определять значение слова по контексту;

• проводить разбор по составу слов с однозначными выделяемыми морфемами; составлять схему состава слова; соотносить состав слова с представленной схемой;

• устанавливать принадлежность слова к определённой части речи (в объёме изученного) по комплексу освоенных грамматических признаков;

• определять грамматические признаки имён существительных: склонение, род, число, падеж; проводить разбор имени существительного как части речи;

• определять грамматические признаки имён прилагательных: род (в единственном числе), число, падеж; проводить разбор имени прилагательного как части речи;

- устанавливать (находить) неопределённую форму глагола; определять грамматические признаки глаголов: спряжение, время, лицо (в настоящем и будущем времени), число, род (в прошедшем времени в единственном числе); изменять глаголы в настоящем и будущем времени по лицам и числам (спрягать); проводить разбор глагола как части речи;

- определять грамматические признаки личного местоимения в начальной форме: лицо, число, род (у местоимений 3-го лица в единственном числе); использовать личные местоимения для устранения неоправданных повторов в тексте;

- различать предложение, словосочетание и слово;

- классифицировать предложения по цели высказывания и по эмоциональной окраске;

- различать распространённые и нераспространённые предложения;

- распознавать предложения с однородными членами; составлять предложения с однородными членами; использовать предложения с однородными членами в речи;

- разграничивать простые распространённые и сложные предложения, состоящие из двух простых (сложносочинённые с союзами и, а, но и бессоюзные сложные предложения без называния терминов); составлять простые распространённые и сложные предложения, состоящие из двух простых (сложносочинённые с союзами и, а, но и бессоюзные сложные предложения без называния терминов);

- производить синтаксический разбор простого предложения;

- находить место орфограммы в слове и между словами на изученные правила;

- применять изученные правила правописания, в том числе: непроверяемые гласные и согласные (перечень слов в орфографическом словаре учебника); безударные падежные окончания имён существительных (кроме существительных на -мя, -ий, -ие, -ия, на -ья типа гостя, на -ье типа ожерелье во множественном числе, а также кроме собственных имён существительных на -ов, -ин, -ий); безударные падежные окончания имён прилагательных; мягкий знак после шипящих на конце глаголов в форме 2-го лица единственного числа; наличие или отсутствие мягкого знака в глаголах на -ться и -тся; безударные личные окончания глаголов; знаки препинания в предложениях с однородными членами, соединёнными союзами и, а, но и без союзов;

- правильно списывать тексты объёмом не более 85 слов;

- писать под диктовку тексты объёмом не более 80 слов с учётом изученных правил правописания;

- находить и исправлять орфографические и пунктуационные ошибки на изученные правила, опiski;

- осознавать ситуацию общения (с какой целью, с кем, где происходит общение); выбирать адекватные языковые средства в ситуации общения;

- строить устное диалогическое и монологическое высказывание (4-6 предложений), соблюдая орфоэпические нормы, правильную интонацию, нормы речевого взаимодействия;

- создавать небольшие устные и письменные тексты (3-5 предложений) для конкретной ситуации письменного общения (письма, поздравительные открытки, объявления и другие);

- определять тему и основную мысль текста; самостоятельно озаглавливать текст с опорой на тему или основную мысль;

- корректировать порядок предложений и частей текста;

- составлять план к заданным текстам;

- осуществлять подробный пересказ текста (устно и письменно);

- осуществлять выборочный пересказ текста (устно);

- писать (после предварительной подготовки) сочинения по заданным темам;

- осуществлять в процессе изучающего чтения поиск информации; формулировать устно и письменно простые выводы на основе прочитанной (услышанной) информации;

интерпретировать и обобщать содержащуюся в тексте информацию; осуществлять ознакомительное чтение в соответствии с поставленной задачей;

- объяснять свои мысли словами значения изученных понятий; использовать изученные понятия;
- уточнять значение слова помощью справочных изданий, в том числе из числа авторитетных электронных ресурсов, включённых в федеральный перечень.

## **6. Содержание учебного предмета «Русский язык»**

### **1 КЛАСС**

#### **Обучение грамоте**

#### **Развитие речи**

Составление небольших рассказов на основе собственных игр, занятий.

#### **Слово и предложение**

Различение слова и предложения. Работа с предложением: выделение слов, изменение их порядка.

Восприятие слова как объекта изучения, материала для анализа. Наблюдение над значением слова. Выявление слов, значение которых требует уточнения.

#### **Фонетика**

Звуки речи. Единство звукового состава слова и его значения. Звуковой анализ слова, работа со звуковыми моделями: построение модели звукового состава слова, подбор слов, соответствующих заданной модели. Различение гласных и согласных звуков, гласных ударных и безударных, согласных твёрдых и мягких, звонких и глухих. Определение места ударения. Слог как минимальная произносительная единица. Количество слогов в слове. Ударный слог.

#### **Графика**

Различение звука и буквы: буква как знак звука. Слоговой принцип русской графики. Буквы гласных как показатель твёрдости — мягкости согласных звуков. Функции букв е, ё, ю, я. Мягкий знак как показатель мягкости предшествующего согласного звука в конце слова. Последовательность букв в русском алфавите.

#### **Письмо**

Ориентация на пространстве листа тетради на пространстве классной доски. Гигиенические требования, которые необходимо соблюдать во время письма.

Начертание письменных прописных и строчных букв. Письмо разборчивым, аккуратным почерком. Понимание функции небуквенных графических средств: пробела между словами, знака переноса. Письмо под диктовку слов и предложений, написание которых не расходится с их произношением. Приёмы и последовательность правильного списывания текста.

#### **Орфография и пунктуация**

Правила правописания и их применение: отдельное написание слов; обозначение гласных после шипящих в сочетаниях жи, ши (в положении под ударением), ча, ща, чу, шу; прописная буква в начале предложения, в именах собственных (имена людей, клички животных); перенос по слогам слов без стечения согласных; знаки препинания в конце предложения.

### **СИСТЕМАТИЧЕСКИЙ КУРС**

#### **Общие сведения о языке**

Язык как основное средство человеческого общения. Цели и ситуации общения.

#### **Фонетика**

Звуки речи. Гласные и согласные звуки, их различение. Ударение в слове. Гласные ударные и безударные. Твёрдые и мягкие согласные звуки, их различение. Звонкие и глухие согласные звуки, их различение. Согласный звук [й'] и гласный звук [и]. Шипящие [ж], [ш], [ч'], [щ'].

Слог. Количество слогов в слове. Ударный слог. Деление слов на слоги (простые случаи, без стечения согласных).

## **Графика**

Звук и буква. Различение звуков и букв. Обозначение на письме твёрдости согласных звуков буквами а, о, у, ы, э; слова с буквой э. Обозначение на письме мягкости согласных звуков буквами е, ё, ю, я, и. Функции букв е, ё, ю, я. Мягкий знак как показатель мягкости предшествующего согласного звука в конце слова.

Установление соотношения звукового и буквенного состава слов в словах типа стол, конь.

Небуквенные графические средства: пробел между словами, знак переноса.

Русский алфавит: правильное название букв, их последовательность. Использование алфавита для упорядочения списка слов.

## **Орфоэпия**

Произношение звуков и сочетаний звуков, ударение в словах в соответствии с нормами современного русского литературного языка (на ограниченном перечне слов, отрабатываемом в учебнике).

## **Лексика**

Слово как единица языка (ознакомление).

Слово как название предмета, признака предмета, действия предмета (ознакомление). Выявление слов, значение которых требует уточнения.

## **Синтаксис**

Предложение как единица языка (ознакомление).

Слово, предложение (наблюдение над сходством и различием). Установление связи слов в предложении при помощи смысловых вопросов.

Восстановление деформированных предложений. Составление предложений из набора форм слов.

## **Орфография и пунктуация**

Правила правописания и их применение:

Раздельное написание слов в предложении;

прописная буква в начале предложения и в именах собственных: в именах и фамилиях людей, кличках животных;

перенос слов (без учёта морфемного членения слова);

гласные после шипящих в сочетаниях жи, ши (в положении под ударением), ча, ща, чу, щу; сочетания чк, чн;

слова с непроверяемыми гласными и согласными (перечень слов в орфографическом словаре учебника);

знаки препинания в конце предложения: точка, вопросительный и восклицательный знаки.

Алгоритм списывания текста.

## **Развитие речи**

Речь как основная форма общения между людьми. Текст как единица речи (ознакомление).

Ситуация общения: цель общения, с кем и где происходит общение. Ситуации устного общения (чтение диалогов по ролям, просмотр видеоматериалов, прослушивание аудиозаписи).

Нормы речевого этикета в ситуациях учебного и бытового общения (приветствие, прощание, извинение, благодарность, обращение с просьбой).

Составление не больших рассказов на основе наблюдений.

Корректирование текстов (заданных собственных) с учётом точности, правильности, богатства и выразительности письменной речи.

Изложение (подробный устный и письменный пересказ текста; выборочный устный пересказ текста).

Сочинение как вид письменной работы.

Изучающее чтение. Поиск информации, заданной в тексте в явном виде. Формулирование простых выводов на основе информации, содержащейся в тексте. Интерпретация и обобщение

содержащейся в тексте информации. Ознакомительное чтение в соответствии с поставленной задачей.

В данной рабочей программе отражено только то содержание периода «Обучение грамоте» из Федеральной рабочей программы «Русский язык», которое прописывается в предмете «Русский язык», остальное содержание прописывается в рабочей программе предмета «Литературное чтение».

Раздел «Графика» изучается параллельно с разделом «Чтение», поэтому на этот раздел отдельные часы не предусмотрены.

Раздел «Орфография и пунктуация» в период «Обучения грамоте» изучается параллельно с разделом «Письмо», поэтому на этот раздел отдельные часы не предусмотрены.

Программное содержание раздела «Орфоэпия» изучается во всех разделах курса, поэтому на этот раздел отдельные часы не предусмотрены.

## **2 КЛАСС**

### **Общие сведения о языке**

Язык как основное средство человеческого общения и явление национальной культуры. Первоначальные представления о многообразии языкового пространства России и мира. Методы познания языка: наблюдение, анализ.

### **Фонетика и графика**

Смыслоразличительная функция звуков; различение звуков и букв; различение ударных и безударных гласных звуков, согласного звука [й'] и гласного звука [и], твёрдых и мягких согласных звуков, звонких и глухих согласных звуков; шипящие согласные звуки [ж], [ш], [ч'], [щ']; обозначение на письме твёрдости и мягкости согласных звуков, функции букв е, ё, ю, я (повторение изученного в 1 классе).

Парные и непарные по твёрдости-мягкости согласные звуки.

Парные и не парные по звонкости-глухости согласные звуки.

Качественная характеристика звука: гласный-согласный; гласный ударный-безударный; согласный твёрдый-мягкий, парный-непарный; согласный звонкий-глухой, парный-непарный.

Функции ь: показатель мягкости предшествующего согласного в конце и в середине слова; разделительный. Использование на письме разделительных ь и ы.

Соотношение звукового и буквенного состава в словах с буквами е, ё, ю, я (в начале слова и после гласных).

Деление слов на слоги (в том числе при стечении согласных).

Использование знания алфавита при работе со словарями.

Небуквенные графические средства: пробел между словами, знак переноса, абзац (красная строка), пунктуационные знаки (в пределах изученного).

### **Орфоэпия**

Произношение звуков и сочетаний звуков, ударение в словах в соответствии с нормами современного русского литературного языка (на ограниченном перечне слов, отрабатываемом в учебнике). Использование отработанного перечня слов (орфоэпического словаря учебника) для решения практических задач.

### **Лексика**

Слово как единство звучания и значения. Лексическое значение слова (общее представление). Выявление слов, значение которых требует уточнения. Определение значения слова по тексту или уточнение значения с помощью толкового словаря.

Однозначные и многозначные слова (простые случаи, наблюдение).

Наблюдение за использованием в речи синонимов, антонимов.

### **Состав слова (морфемика)**

Корень как обязательная часть слова. Однокоренные (родственные) слова. Признаки однокоренных (родственных) слов. Различение однокоренных слов и синонимов, однокоренных слов и слов с омонимичными корнями. Выделение в словах корня (простые случаи).

Окончание как изменяемая часть слова. Изменение формы слова с помощью окончания.

Различение изменяемых и не изменяемых слов.

Суффикс как часть слова (наблюдение). Приставка как часть слова (наблюдение).

### **Морфология**

Имя существительное (ознакомление): общее значение, вопросы («кто?», «что?»), употребление в речи.

Глагол (ознакомление): общее значение, вопросы («что делать?», «что сделать?» и другие), употребление в речи.

Имя прилагательное (ознакомление): общее значение, вопросы («какой?», «какая?», «какое?», «какие?»), употребление в речи.

Предлог. Отличие предлогов от приставок. Наиболее распространённые предлоги: в, на, из, без, над, до, у, о, об и другое.

### **Синтаксис**

Порядок слов в предложении; связь слов в предложении (повторение).

Предложение как единица языка. Предложение и слово. Отличие предложения от слова.

Наблюдение за выделением в устной речи одного из слов предложения (логическое ударение).

Виды предложений по цели высказывания: повествовательные, вопросительные, побудительные предложения.

Виды предложений по эмоциональной окраске (по интонации): восклицательные и невосклицательные предложения.

### **Орфография и пунктуация**

Прописная буква в начале предложения и в именах собственных (имена и фамилии людей, клички животных); знаки препинания в конце предложения; перенос слов со строки на строку (без учёта морфемного членения слова); гласные после шипящих в сочетаниях жи, ши (в положении под ударением), ча, ща, чу, шу; сочетания чк, чн (повторение правил правописания, изученных в 1 классе).

Орфографическая зоркость как осознание места возможного возникновения орфографической ошибки. Понятие орфограммы. Различные способы решения орфографической задачи в зависимости от места орфограммы в слове. Использование орфографического словаря учебника для определения (уточнения) написания слова. Контроль и самоконтроль при проверке собственных и предложенных текстов.

Правила правописания и их применение:

Разделительный мягкий знак;

сочетания чт, щн, нч;

Проверяемые безударные гласные в корне слова;

Парные звонкие и глухие согласные в корне слова;

Непроверяемые гласные и согласные (перечень слов в орфографическом словаре учебника);

прописная буква в именах собственных: имена, фамилии, отчества людей, клички

животных, географические названия;

раздельное написание предлогов с именами существительными.

### **Развитие речи**

Выбор языковых средств в соответствии с целями и условиями устного общения для эффективного решения коммуникативной задачи (для ответа на заданный вопрос, для выражения собственного мнения). Умение вести разговор (начать, поддержать, закончить разговор, привлечь внимание и другое). Практическое овладение диалогической формой речи. Соблюдение норм речевого этикета и орфоэпических норм в ситуациях учебного и бытового общения. Умение договариваться и приходить к общему решению в совместной деятельности при проведении парной и групповой работы.



Составление устного рассказа по репродукции картины. Составление устного рассказа с опорой на личные наблюдения и на вопросы.

Текст. Признаки текста: смысловое единство предложений в тексте; последовательность предложений в тексте; выражение в тексте законченной мысли. Тема текста. Основная мысль. Заглавие текста. Подбор заголовков к предложенным текстам. Последовательность частей текста (абзацев). Корректирование текстов с нарушенным порядком предложений и абзацев.

Типы текстов: описание, повествование, рассуждение, их особенности (первичное ознакомление).

Поздравление и поздравительная открытка.

Понимание текста: развитие умения формулировать простые выводы на основе информации, содержащейся в тексте. Выразительное чтение текста вслух с соблюдением правильной интонации.

Подробное изложение повествовательного текста объёмом 30-45 слов с опорой на вопросы.

### **3 КЛАСС**

#### **Сведения о русском языке**

Русский язык как государственный язык Российской Федерации. Методы познания языка: наблюдение, анализ, лингвистический эксперимент.

#### **Фонетика и графика**

Звуки русского языка: гласный (согласный); гласный ударный (безударный); согласный твёрдый (мягкий), парный (непарный); согласный глухой (звонкий), парный (непарный); функции разделительных мягкого и твёрдого знаков, условия использования на письме разделительных мягкого и твёрдого знаков (повторение изученного).

Соотношение звукового и буквенного состава в словах с разделительными ь и ъ, в словах с непроизносимыми согласными.

Использование алфавита при работе с словарями, справочниками, каталогами.

#### **Орфоэпия**

Нормы произношения звуков и сочетаний звуков; ударение в словах в соответствии с нормами современного русского литературного языка (на ограниченном перечне слов, отрабатываемом в учебнике).

Использование орфоэпического словаря для решения практических задач.

#### **Лексика**

Повторение: лексическое значение слова.

Прямое и переносное значение слова (ознакомление). Устаревшие слова (ознакомление).

#### **Состав слова (морфемика)**

Корень как обязательная часть слова; однокоренные (родственные) слова; признаки однокоренных (родственных) слов; различение однокоренных слов и синонимов, однокоренных слов и слов с омонимичными корнями; выделение в словах корня (простые случаи); окончание как изменяемая часть слова (повторение изученного).

Однокоренные слова и формы одного и того же слова. Корень, приставка, суффикс - значимые части слова. Нулевое окончание (ознакомление). Выделение в словах с однозначно выделяемыми морфемами окончания, корня, приставки, суффикса.

#### **Морфология**

Части речи.

Имя существительное: общее значение, вопросы, употребление в речи. Имена существительные единственного и множественного числа. Имена существительные мужского, женского и среднего рода. Падеж имён существительных. Определение падежа, в котором употреблено имя существительное. Изменение имён существительных по падежам и числам (склонение). Имена существительные 1, 2, 3-го склонения. Имена существительные одушевлённые и неодушевлённые.

Имя прилагательное: общее значение, вопросы, употребление в речи. Зависимость формы имени прилагательного от формы имени существительного. Изменение имён прилагательных по родам, числам и падежам (кроме имён прилагательных на -ий, -ов, -ин). Склонение имён прилагательных.

Местоимение(общеепредставление).Личныместоимения,ихупотреблениевречи.

Использованиеличныхместоименийдляустранениянеоправданныхповтороввтксте.

Глагол: общее значение, вопросы, употребление в речи. Неопределённая форма глагола. Настоящее, будущее, прошедшее время глаголов. Изменение глаголов по временам, числам. Род глаголов в прошедшем времени.

Частицане, её значение.

### **Синтаксис**

Предложение. Установление при помощи смысловых (синтаксических) вопросов связи между словами в предложении. Главные члены предложения - подлежащее и сказуемое. Второстепенные члены предложения (без деления на виды). Предложения распространённые и нераспространённые.

Наблюдение за однородными членами предложения с союзами и,а,но и без союзов.

### **Орфография и пунктуация**

Орфографическая зоркость как осознание места возможного возникновения орфографической ошибки, различные способы решения орфографической задачи в зависимости от места орфограммы в слове; контроль и самоконтроль при проверке собственных и предложенных текстов (повторение и применение на новом орфографическом материале).

Использованиеорфографическогословарядляопределения(уточнения)написанияслова.

Правила правописания и их применение:

Разделительный твёрдый знак;

Непроизносимые согласные в корне слова;

Мягкий знак после шипящих на конце имён существительных;

безударные гласные в падежных окончаниях имён существительных (на уровне наблюдения);

безударные гласные в падежных окончаниях имён прилагательных (на уровне наблюдения);

раздельное написание предлогов с личными местоимениями;

непроверяемыегласныеисогласные(переченьсловворфографическомсловареучебника);

раздельное написание частицы не с глаголами.

### **Развитие речи**

Нормы речевого этикета: устное и письменное приглашение, просьба, извинение, благодарность, отказ и другое Соблюдение норм речевого этикета и орфоэпических норм в ситуациях учебного и бытового общения. Речевые средства, помогающие: формулировать и аргументировать собственное мнение в диалоге и дискуссии; договариваться и приходить к общему решению в совместной деятельности; контролировать (устно координировать) действия при проведении парной и групповой работы.

Особенности речевого этикета в условиях общения с людьми, плохо владеющими русским языком.

Повторение и продолжение работы с текстом, начатой во 2 классе: признаки текста, тема текста, основная мысль текста, заголовок, редактирование текстов с нарушенным порядком предложений и абзацев.

План текста. Составление плана текста, написание текста по заданному плану. Связь предложений в тексте с помощью личных местоимений, синонимов, союзов и, а, но. Ключевые слова в тексте.

Определение типов текстов (повествование, описание, рассуждение) и создание собственных текстов заданного типа.

Жанр письма, объявления.

Изложение текста по коллективно или самостоятельно составленному плану.  
Изучающее чтение. Функции ознакомительного чтения, ситуации применения.

#### **4 КЛАСС**

##### **Сведения о русском языке**

Русский язык как язык межнационального общения. Различные методы познания языка: наблюдение, анализ, лингвистический эксперимент, мини-исследование, проект.

##### **Фонетика и графика**

Характеристика, сравнение, классификация звуков вне слова и в слове по заданным параметрам.  
Звуко-буквенный разбор слова (по отработанному алгоритму).

##### **Орфоэпия**

Правильная интонация в процессе говорения и чтения. Нормы произношения звуков и сочетаний звуков; ударение в словах в соответствии с нормами современного русского литературного языка (на ограниченном перечне слов, обрабатываемом в учебнике).

Использование орфоэпических словарей русского языка при определении правильного произношения слов.

##### **Лексика**

Повторение и продолжение работы: наблюдение за использованием в речи синонимов, антонимов, устаревших слов (простые случаи).

Наблюдение за использованием в речи фразеологизмов (простые случаи).

##### **Состав слова (морфемика)**

Состав изменяемых слов, выделение в словах однозначных выделяемых морфем: окончания, корня, приставки, суффикса (повторение изученного).

Основа слова.

Состав неизменяемых слов (ознакомление).

Значения наиболее употребляемых суффиксов изученных частей речи (ознакомление).

##### **Морфология**

Части речи самостоятельные и служебные.

Имя существительное. Склонение имён существительных (кроме существительных на -мя, -ий, -ие, -ия; на -ья типа гостья, на -ье типа ожерелье во множественном числе; а также кроме собственных имён существительных на -ов, -ин, -ий); имена существительные 1, 2, 3-го склонения (повторение изученного). Несклоняемые имена существительные (ознакомление).

Имя прилагательное. Зависимость формы имени прилагательного от формы имени существительного (повторение). Склонение имён прилагательных во множественном числе.

Местоимение. Личные местоимения (повторение). Личные местоимения 1-го и 3-го лица единственного и множественного числа; склонение личных местоимений.

Глагол. Изменение глаголов по лицам и числам в настоящем и будущем времени (спряжение). I и II спряжение глаголов. Способы определения I и II спряжения глаголов.

Наречие (общее представление). Значение, вопросы, употребление в речи. Предлог.

Отличие предлогов от приставок (повторение).

Союз; союзы и, а, но в простых и сложных предложениях.

Частица не, её значение (повторение).

##### **Синтаксис**

Слово, сочетание слов (словосочетание) и предложение, осознание их сходства и различий; виды предложений по цели высказывания (повествовательные, вопросительные и побудительные); виды предложений по эмоциональной окраске (восклицательные и невосклицательные); связь между словами в словосочетании и предложении (при помощи смысловых вопросов); распространённые и нераспространённые предложения (повторение изученного).

Предложения с однородными членами: без союзов, с союзами а, но, с одиночными союзами. Интонация перечисления в предложениях с однородными членами.

Простое и сложное предложение (ознакомление). Сложные предложения: сложносочинённые с союзами и, а, но; бессоюзные сложные предложения (без называния терминов).

### **Орфография и пунктуация**

Повторение правил правописания, изученных в 1, 2, 3 классах. Орфографическая зоркость как осознание места возможного возникновения орфографической ошибки; различные способы решения орфографической задачи в зависимости от места орфограммы в слове; контроль при проверке собственных и предложенных текстов (повторение и применение на новом орфографическом материале).

Использование орфографического словаря для определения (уточнения) написания слова.

Правила правописания и их применение:

безударные падежные окончания имён существительных (кроме существительных на -мя, -ий, -ие, -ия, на -ья типа гостья, на -ье типа ожерелье во множественном числе, а также кроме собственных имён существительных на -ов, -ин, -ий);

безударные падежные окончания имён прилагательных;

мягкий знак после шипящих на конце глаголов в форме 2-го лица единственного числа;

наличие или отсутствие мягкого знака в глаголах на -ться и -тся;

безударные личные окончания глаголов;

знаки препинания в предложениях с однородными членами, соединёнными союзами и, а, но и без союзов.

Знаки препинания в сложном предложении, состоящем из двух простых (наблюдение).

Знаки препинания в предложении с прямой речью после слов автора (наблюдение).

### **Развитие речи**

Повторение и продолжение работы, начатой в предыдущих классах: ситуации устного и письменного общения (письмо, поздравительная открытка, объявление и другое); диалог; монолог; отражение темы текста или основной мысли в заголовке.

Корректирование текстов (заданных и собственных) с учётом точности, правильности, богатства и выразительности письменной речи.

Изложение (подробный устный и письменный пересказ текста; выборочный устный пересказ текста).

Сочинение как вид письменной работы.

Изучающее чтение. Поиск информации, заданной в тексте в явном виде. Формулирование простых выводов на основе информации, содержащейся в тексте. Интерпретация и обобщение содержащейся в тексте информации. Ознакомительное чтение в соответствии с поставленной задачей.

В данной рабочей программе отражено только то содержание периода «Обучение грамоте» из Федеральной рабочей программы «Русский язык», которое прописывается в предмете «Русский язык», остальное содержание прописывается в рабочей программе предмета «Литературное чтение».

Раздел «Графика» изучается параллельно с разделом «Чтение», поэтому на этот раздел отдельные часы не предусмотрены

Раздел «Орфография и пунктуация» в период «Обучения грамоте» изучается параллельно с разделом «Письмо», поэтому на этот раздел отдельные часы не предусмотрены

Программное содержание раздела «Орфоэпия» изучается во всех разделах курса, поэтому на этот раздел отдельные часы не предусмотрены.

## **1. Тематическое планирование с определением основных видов учебной деятельности обучающихся**

### **1 КЛАСС**

№ п/п	Наименование разделов и тем программы	Количество часов			Электронные (цифровые) образовательные ресурсы	Основные виды учебной деятельности обучающихся
		Всего	Контрольные работы	Практические работы		
<b>Раздел 1. Обучение грамоте</b>						
1.1	Слово и предложение	5				Работа с серией сюжетных картинок, выстроенных в правильной последовательности: анализ изображённых событий, обсуждение сюжета, составление устного рассказа сопоройна картинки; Работа с предложением. Знакомство со схемой предложения. Анализ предложения по схеме.
1.2	Фонетика	23			<a href="https://res.h.edu.ru/subject/lesson/4101/start/281633/">https://res.h.edu.ru/subject/lesson/4101/start/281633/</a>	<p>Игровое упражнение «Скажи так, как я» (отрабатывается умение воспроизводить заданный учителем образец интонационного выделения звука в слове).</p> <p>Творческое задание: подбор слов, соответствующих заданной модели.</p> <p>Работа в парах: сравнение двух моделей звукового состава (нахождение сходства и различия).</p> <p>Дифференцированное задание: соотнесение слов с соответствующими им моделями.</p> <p>Учебный диалог «Чем гласные звуки отличаются по произношению от согласных звуков».</p> <p>Игровое упражнение</p>

					<p>«Назовибратца»(парныйпо твёрдости—мягкости звук). Учебный диалог «Чем твёрдые согласные звуки отличаются от мягких согласных звуков?».</p> <p>Игровоеупражнение «Назовибратца»(парныйпо твёрдости—мягкости звук); Учебный диалог «Чем твёрдые согласные звуки отличаются от мягких согласных звуков?».</p> <p>Совместнаяработа: характеристикаособенностей гласных, согласных звуков, обоснование своей точки зрения, выслушивание одноклассников.</p> <p>Творческоезадание:подбор слов, соответствующих заданной модели.</p> <p>Работавпарах:сравнение двух моделей звукового состава (нахождение сходства и различия).</p>
1.3	Письмо	70			<p>Упражнение"Штриховка". Гимнастикадляразвитиямелкой моторики. Соблюдение гигиенических требований во время письма.</p> <p>Начертание письменных заглавных и строчных букв.</p> <p>Практическаяработа: контролировать правильность написания буквы, сравнивать свои буквы с предложенным образцом.</p> <p>Упражнение: запись под диктовку слов и предложений, состоящих из трёх — пяти слов со звуками в сильной позиции.</p> <p>Практическая работа: списываниеслов/предложенийв соответствии с заданным алгоритмом;контролирование</p>

					<p>этапов своей работы.</p> <p>Обсуждение проблемной ситуации «Что делать; если строка заканчивается; а слово не входит?»; введение знака переноса; сообщение правила переноса слов (первичное знакомство).</p> <p>Учебный диалог "Почему слова пишутся отдельно друг от друга? Удобно ли читать предложение; записанное без пробелов между словами?"; Совместный анализ текста на наличие в нём слов с буквосочетаниями жи; ши; ча; ща; чу; шу.</p> <p>Упражнение: запись предложения; составленного из набора слов;</p> <p>с правильным оформлением начала и конца предложения;</p> <p>с соблюдением пробелов между словами;</p> <p>Комментированная запись предложений с обязательным объяснением случаев употребления заглавной буквы;</p> <p>Игра «Кто больше»: подбор и запись имён собственных на заданную букву;</p>
1.4	Развитие речи	2			<p>Учебный диалог; в ходе которого обсуждаются ситуации общения; в которых выражается просьба; обосновывается выбор слов речевого этикета; соответствующих ситуации выражения просьбы.</p>
Итого по разделу		100			
<b>Раздел 2. Систематический курс</b>					
2.1	Общие сведения о языке	1			<p>Рассказ учителя на тему: «Язык — средство общения людей».</p> <p>Учебный диалог «Можно ли общаться без помощи языка?».</p>
2.2	Фонетика	4			<p><a href="https://res.h.edu.ru/subject/13/1/">https://res.h.edu.ru/subject/13/1/</a></p> <p>Беседа «Что мы знаем о звуках русского языка»; в ходе которой актуализируются знания; приобретённые в период</p>

						<p>обучения грамоте. Игровое упражнение «Назови звук»: ведущий кидает мяч и просит привести пример звука (гласного звука; твёрдого согласного; мягкого согласного; звонкого согласного; глухого согласного). Дифференцированное задание: установление основания для сравнения звуков. Упражнение: характеризовать (устно) звуки по заданным признакам.</p>
2.3	Графика	4				<p>Моделировать звуко - буквенный состав слов; упражнение: подбор 1—2 слов к предложенной звуко- буквенной модели. Работа с таблицей: заполнение таблицы примерами слов с разным соотношением количества звуков и букв для каждой из трёх колонок: количество звуков равно количеству букв, количество звуков меньше количества букв, количество звуков больше количества букв. Упражнение: устрани ошибки (записаны предложения без пробелов) - раздели слова в предложении. Практическая работа: нахождение в тексте слов по заданным основаниям ( ь обозначает мягкость предшествующего согласного).</p>
2.4	Лексика и морфология	12			<p>Учи. ру <a href="https://resh.edu.ru/subject/13/1/">https://resh.edu.ru/subject/13/1/</a></p>	<p>Учебный диалог "Что такое слово? Зачем нужно слово? Чем отличается слово от буквы и предложения" Работа в парах: отработка умения задавать к приведённым словам вопросы «что делать?»; «что сделать?». Работа в группах: нахождение в тексте слов по заданному основанию; например слов; отвечающих на вопрос «что делает?». Упражнение: прочитать текст; определить слова; которые требуют уточнения; найти их значение в словаре.</p>



2.5	Синтаксис	5			Учи.ру	<p>Работасосхемойпредложения: умение читать схему предложения;преобразовывать информацию;</p> <p>полученную из схемы: составлятьпредложения; соответствующиесхеме; сучётомзнаковпрепинанияв конце схемы.</p> <p>Упражнение: определи нарушеналисвязьсловв предложении (на слух).</p> <p>Совместнаяработа:составление предложения из набора слов.</p> <p>Работавгруппах: восстановление предложения в процессевыборанужнойформы слова; данного в скобках.</p>
2.6	Орфография и пунктуация	14			<a href="https://res.h.edu.ru/subject/13/1/">https://res.h.edu.ru/subject/13/1/</a>	<p>Наблюдениеязыковым материалом;</p> <p>Связанным с переносом слов; формулирование на основе наблюдения правила переноса слов;Упражнение:записьсловс делением для переноса.</p> <p>Дифференцированноезадание: поиск в тексте слов; которыенельзяпереносить.</p> <p>Орфографическийтренинг: отработка правописания; сочетанийжи;ши;ча;ща;чу;щу; осуществление самоконтроля при использовании правил.</p> <p>Наблюдениезанаписаниемслов с сочетаниями чк; чн; формулирование правила по результатам наблюдения; соотнесениевыводас;текстом учебник.</p>
2.7	Развитие речи	10			<a href="https://res.h.edu.ru/subject/13/1/">https://res.h.edu.ru/subject/13/1/</a>	<p>Творческоезадание:придумать ситуацииобщения;вкоторых могут быть употреблены предложенные этикетные слова.</p> <p>Задание: "Найди лишнее предложение" (из предложенного набора предложений выбрать те; которые будут составлять текст.</p> <p>Комментированное выполнение задания:выбориз</p>

						предложенного набора этикетных слов; соответствующих заданным ситуациям общения. Разыгрывание сценок; отражающих ситуации выражения просьбы; извинения; Вежливого отказа. Работы рисунками; на которых изображены разные ситуации общения (приветствие; прощание; извинение; благодарность; обращение с просьбой); устное обсуждение этих ситуаций; выбор соответствующих каждой ситуации слов речевого этикета.
Итого по разделу	50					
Резервное время	15					
<b>ОБЩЕЕ КОЛИЧЕСТВО ЧАСОВ ПО ПРОГРАММЕ</b>	<b>165</b>	<b>0</b>	<b>0</b>			

## 2 КЛАСС

№ п/п	Наименование разделов и тем программы	Количество часов			Электронные (цифровые) образовательные ресурсы	Основные виды учебной деятельности обучающихся
		Всего	Контрольные работы	Практические работы		
1	Общие сведения о языке	1			<a href="https://resh.edu.ru/subject/lesson/3953/start/178188/">https://resh.edu.ru/subject/lesson/3953/start/178188/</a>	Рассказ учителя на тему «Язык — средство общения людей и явление культуры»; Учебный диалог «Как язык помогает понять историю и культуру народа?»;

					<p>Коллективное формулирование вывода о языке как основном средстве человеческого общения и явлении национальной культуры;</p> <p>Обсуждение сведений о многообразии языков в Российской Федерации;</p> <p>Коллективное формулирование вывода о многообразии языкового пространства России;</p> <p>Диалог о том, как мы изучаем язык; Формулирование коллективного вывода: наблюдение и анализ — методы изучения языка;</p>
2	Фонетика и графика	7		<p><a href="https://education.yandex.ru/lab/classes/966814/library/russian/theme/5464/">https://education.yandex.ru/lab/classes/966814/library/russian/theme/5464/</a></p>	<p>Работа по схеме «Звуки русского языка», характеристика звуков речи с опорой на схему; Дидактическая игра «Определи звук по его характеристике»;</p> <p>Практическая работа, в ходе которой необходимо дать характеристику нескольким звукам. Игра-соревнование «Приведи пример звука».</p> <p>Заполнение таблицы: группировка слов с разным соотношением количества звуков и букв. Учебный диалог, в ходе которого актуализируется способ определения количества слогов в слове. Комментированное выполнение задания «Правильно ли слова расположили по алфавиту».</p>
3	Лексика	13		<p><a href="https://education.yandex.ru/lab/classes/966814/library/russian/theme/5309/">https://education.yandex.ru/lab/classes/966814/library/russian/theme/5309/</a></p>	<p>Наблюдение за сходством и различием значений синонимов с опорой на лексическое значение и на предложения, в которых они употреблены. Учебный диалог, в ходе</p>

					<p>которого сравниваются слова в синонимическом ряду и выявляются различия между словами.</p> <p>Упражнение, направленное на отработку умения выбирать из пары синонимов тот, который более уместен в заданном предложении, с комментированием выбора.</p> <p>Работа в парах: поиск в тексте синонимов.</p> <p>Дифференцированная работа: реконструкция текста, связанная с выбором из ряда синонимов наиболее подходящего для заполнения пропуска в предложениях текста.</p> <p>Работа с рисунками: развитие умения понимать информацию, представленную в виде рисунка, и соотносить её приведёнными словами — антонимами;</p> <p>Наблюдение за словами, имеющими противоположное значение (антонимами).</p> <p>Анализ лексического значения слов — антонимов;</p> <p>Дидактическая игра «Назови слово, противоположное по значению». Работа в парах: подбор антонимов к предложенным словам.</p> <p>Практическая работа: поиск в текстах антонимов.</p>
4	Состав слова	11		<a href="https://uchi.ru/teachers/groups/19028147/subjects/2/course_pro">https://uchi.ru/teachers/groups/19028147/subjects/2/course_pro</a>	<p>Наблюдение за языковым материалом с рисунками: сопоставление значений нескольких родственных слов с опорой на собственный речевой</p>

					<p><a href="https://www.grammarians.com/lessons/44714">grams/2/lessons/44714</a></p> <p>опыти рисунки, высказывание предположений о сходстве и различии в значениях слов, выявление слова, с помощью которого можно объяснить значение всех родственных слов;</p> <p>Объяснение учителем приёма развёрнутого толкования слова как способа определения связи значений родственных слов. Работа понятиями «корень», «однокоренные слова»: анализ предложенных в учебнике определений. Совместно составление алгоритма выделения корня.</p> <p>Использование составленного алгоритма при решении практических задач по выделению корня;</p> <p>Самостоятельная работа: находить среди предложенного набора слов слова с заданным корнем. Работа с записями на доске: сопоставление однокоренных слов и выявление различий между ними в значении и в буквенной записи. Наблюдение за образованием слов с помощью суффиксов, выделение суффиксов, с помощью которых образованы слова, высказывание предположений о значении суффиксов.</p> <p>Работа в группах: поиск среди предложенного набора слов с одинаковыми суффиксами.</p> <p>Дифференцированное задание: наблюдение за синонимией суффиксов.</p> <p>Наблюдение за образованием слов с помощью приставок, выделение приставок, с</p>
--	--	--	--	--	--

						<p>помощью которых образованы слова, высказывание предположений о значении приставок.</p> <p>Работа с таблицей: подбор примеров слов с указанными в таблице суффиксами и приставками.</p>
5	Морфология	21			<p><a href="https://resh.edu.ru/subject/lesson/4227/start/135162/">https://resh.edu.ru/subject/lesson/4227/start/135162/</a></p> <p>Наблюдение за предложенным набором слов: что обозначают, на какой вопрос отвечают, формулирование вывода, введение понятия «имя существительное»;</p> <p>Работа в парах: распределение имён существительных на две группы в зависимости от того, на какой вопрос отвечают: «что?» или «кто?»;</p> <p>Наблюдение за лексическим значением имён существительных;</p> <p>Упражнение: находить в тексте слова по заданным основаниям (например, слова, называющие явления природы, черты характера и т. д.);</p> <p>Дифференцированное задание: выявление общего признака группы слов;</p> <p>Практическая работа: различение (по значению и вопросам) одушевлённых и неодушевлённых имён существительных;</p> <p>Работа в группах: группировка имён существительных по заданным основаниям. Наблюдение за предложенным набором слов: что обозначают, на какой вопрос отвечают,</p>	

					<p>формулирование вывода, введение понятия «глагол»;</p> <p>Упражнение: распределение глаголов на две группы в зависимости от того, на какой вопрос отвечают: «что делать?» или «что сделать?».</p> <p>Наблюдение за лексическим значением глаголов.</p> <p>Дифференцированное задание: группировка глаголов в зависимости от того, называют они движение или чувства.</p> <p>Практическая работа: выписать из набора слов только глаголы;</p> <p>Работа в парах: нахождение в тексте глаголов.</p> <p>Наблюдение за предложенным набором слов: что обозначают, на какой вопрос отвечают, формулирование вывода, введение понятия «имя прилагательное»;</p> <p>Работа в парах: распределение имён прилагательных на три группы в зависимости от того, на какой вопрос отвечают: «какой?», «какое?», «какая?».</p> <p>Наблюдение за лексическим значением имён прилагательных.</p> <p>Дифференцированное задание: выявление общего признака группы имён прилагательных.</p>
6	Синтаксис	8			<p>Обсуждение проблемного вопроса «Чем различаются предложение и „не предложение“?»;</p> <p>Наблюдение за связью слов в предложении.</p> <p>Работа с рисунками и подписями к рисункам.</p>

					<p>Сравнение ситуаций, изображённых на рисунке, формулирование вывода о целях, с которыми произносятся предложения; Учебный диалог «Как соотносятся знаки препинания в конце предложения с целевой установкой предложения?»;</p> <p>Составление таблицы «Виды предложений по цели высказывания», подбор примеров. Работа с рисунками и подписями к рисункам.</p> <p>Наблюдение за интонационным оформлением предложений. Работа в парах: сопоставление предложений, различающихся по эмоциональной окраске, произношение предложений с соответствующей интонацией;</p>
7	Орфография и пунктуация	55	9	<p><a href="https://education.yandex.ru/lab/classes/966814/library/russian/themes/6666/problems/">https://education.yandex.ru/lab/classes/966814/library/russian/themes/6666/problems/</a></p> <p><a href="https://education.yandex.ru/lab/classes/966814/library/russian/themes/32089/problems/">https://education.yandex.ru/lab/classes/966814/library/russian/themes/32089/problems/</a></p>	<p>Упражнения на закрепление правил написания сочетаний жи, ши, ча, ща, чу, щу; чк, чн.</p> <p>Взаимопроверка.</p> <p>Осуществление самоконтроля и использования правила.</p> <p>Учебный диалог «Как планировать порядок действий при выявлении места возможной орфографической ошибки»;</p> <p>Совместная разработка алгоритма применения орфограммы «Проверяемые безударные гласные в корне слова»;</p> <p>Упражнение: нахождение и фиксация орфограммы «Проверяемые безударные гласные в корне слова»;</p> <p>Работа в парах: выявление в ряду родственных слов нескольких проверочных слов.</p>



					<p>Дифференцированное задание: нахождение ошибок в подборе проверочных слов к словам с орфограммой «Проверяемые безударные гласные в корне слова».</p> <p>Комментированное письмо: отработка применения изученного правила обозначения безударных гласных в корне слова.</p> <p>Орфографический тренинг: подбор проверочных слов к словам с орфограммой «Проверяемые безударные гласные в корне слова», запись парами проверочного и проверяемого слов;</p> <p>Работа в группах: отработка умений обнаруживать в тексте ошибки в словах с орфограммой «Проверяемые безударные гласные в корне слова», объяснять способ проверки безударных гласных в корне слова, исправлять допущенные ошибки;</p>
8	Развитие речи	32			<p>Учебный диалог, в ходе которого учащиеся учатся определять особенности ситуации общения: цели, задачи, состав участников, место, время, средства коммуникации; Обобщение результатов диалога: сообщение учителя о том, что в ситуации общения важно удерживать цель общения, учитывать, где происходит общение, поскольку от этих особенностей ситуации зависит выбор языковых средств;</p> <p>Комментированный устный выбор правильной реплики из нескольких предложенных,</p> <p><a href="https://uchi.ru/teachers/groups/19028147/subjects/2/courses/2/lessons/5243">https://uchi.ru/teachers/groups/19028147/subjects/2/courses/2/lessons/5243</a></p>

					<p>обоснование целесообразности выбора языковых средств, соответствующих цели и условиям общения;</p> <p>Ролевые игры, разыгрывание сценок для отработки умений ведения разговора: начать, поддержать, закончить разговор, привлечь внимание и т. п.;</p> <p>Творческое задание: создание собственных диалогов в ситуациях необходимости начать, поддержать, закончить разговор, привлечь внимание и т. п.; Наблюдение за нормами речевого этикета.</p> <p>Ролевая игра, в которую включена отработка этикетных выражений;</p> <p>Самонаблюдение с целью оценить собственную речевую культуру во время повседневного общения;</p> <p>Работа в группе: анализировать уместность использования средств общения в предложенных речевых ситуациях;</p> <p>Упражнение: нахождение в предложенных текстах ошибок, связанных с правилами общения, нормами речевого этикета, исправление найденных ошибок;</p> <p>Ролевая игра «Наблюдатели», цель игры связана с оцениванием правильности выбора языковых и неязыковых средств устного общения на уроке и на переменах;</p> <p>Творческое задание: создать плакат с правилами участия в</p>
--	--	--	--	--	--

						диалоге.
Резервное время	22	4				
ОБЩЕЕ КОЛИЧЕСТВО ЧАСОВ ПО ПРОГРАММЕ	170	13	0			

### 3 КЛАСС

№ п/п	Наименование разделов и тем программы	Количество часов			Электронные (цифровые) образовательные ресурсы	Основные виды учебной деятельности обучающихся
		Всего	Контрольные работы	Практические работы		
1	Общие сведения о языке	1			Библиотека ЦОК <a href="https://m.edsoo.ru/7f410de8">https://m.edsoo.ru/7f410de8</a>	<p>Рассказ-пояснение учителя на тему «Русский язык как государственный язык Российской Федерации»;</p> <p>Учебный диалог, в ходе которого формулируются суждения о многообразии языкового пространства России и о значении русского языка как государственного языка Российской Федерации;</p> <p>Работа в парах: придумать ситуацию применения русского языка как государственного языка Российской Федерации;</p> <p>Обсуждение возможности использования лингвистического мини-эксперимента как метода изучения языка;</p> <p>Учебный диалог «Как выбирать источники информации при выполнении мини-эксперимента?».</p>
2	Фонетика и графика	2			Библиотека ЦОК <a href="https://m.edsoo.ru/7f410de8">https://m.edsoo.ru/7f410de8</a>	Упражнение: определить существенный признак для классификации звуков;

					<a href="https://dsoo.ru/7f410de8">dsoo.ru/7f410de8</a>	<p>Работа в парах: классификация предложенного набора звуков последующей коллективной проверкой;</p> <p>Комментированное выполнение задания, связанного с объяснением различий в звуко-буквенном составе слов с разделительными ь и ъ, в словах произносимыми согласными;</p> <p>Работа в группах: определение соотношения количества звуков и букв в предложенном наборе слов, заполнение таблицы с тремя колонками: количество звуков равно количеству букв, количество звуков меньше количества букв, количество звуков больше количества букв;</p> <p>Самостоятельная работа по систематизации информации: записывать предложенный набор слов в алфавитном порядке;</p> <p>Дифференцированное задание: нахождение ошибок при выполнении задания расставить фамилии в алфавитном порядке;</p> <p>Практическая работа: расставить книги в библиотечном уголке класса в алфавитном порядке, ориентируясь на фамилию автора;</p> <p>Практическая работа при изучении всех разделов курса, связанная с применением знания алфавита при работе со словарями, справочниками.</p>
3	Лексика	5			<p>Библиотека ЦОК</p> <p><a href="https://m.e.dsoo.ru/7f410de8">https://m.e.dsoo.ru/7f410de8</a></p>	<p>Рассказ учителя «Способы толкования лексического значения слова»;</p> <p>Наблюдение за употреблением слов в переносном значении с использованием юмористических рисунков;</p> <p>Комментированное выполнение заданий, направленных на развитие умения анализировать употребление в тексте слов</p>

						<p>прямои переносном значении;</p> <p>Самостоятельная работа: выписывание значений слов из толкового словаря в учебнике или из толкового словаря на бумажном или электронном носителе;</p>
4	Состав слова	9			<p>Библиотека ЦОК <a href="https://m.edsoo.ru/7f410de8">https://m.edsoo.ru/7f410de8</a></p>	<p>Учебный диалог «Чем похожи родственные слова, чем они различаются? Как найти корень слова?»;</p> <p>Наблюдение за группами родственных слов, поиск для каждой группы слова, с помощью которого можно объяснить значение родственных слов;</p> <p>Упражнение: выделение корня в предложенных словах по рою на алгоритм выделения корня;</p> <p>Комментированный анализ текста: поиск в нём родственных слов;</p> <p>Самостоятельная работа: объединение в группы слов одним и тем же корнем;</p> <p>Дифференцированное задание: обнаружение ошибок в установлении соответствия схем состава слова и слов;</p> <p>Работа по построению схемы, отражающей различие родственных слов форм одного и того же слова с учётом двух позиций: значение и состав слова (обсудить разные способы передачи в схеме идею о полном совпадении значения у форм слова и происхождении основного значения, но не полной тождественности значения родственных слов); различие только в окончаниях между формами слов и различия в составе слова у родственных слов — появление приставок,</p>

					<p>суффиксов);          Объяснение роли значения суффиксов/приставок;          Работа в группах: анализ текста с установкой на поиск в нём слов с заданными приставками/суффиксами;          Наблюдение за словами с нулевым окончанием;;          Дифференцированное задание: обнаружение ошибок в установлении соответствия схем состава слова и слов;</p>
5	Морфология	43		<p>Библиотека ЦОК  <a href="https://m.edsoo.ru/7f410de8">https://m.edsoo.ru/7f410de8</a></p>	<p>Составление по результатам диалога таблицы «Части речи», по горизонтали в строках таблицы отражены следующие параметры: «Значение», «Вопросы», «Какие признаки не изменяются», «какие признаки изменяются»;          Составление по результатам диалога таблицы «Части речи», по горизонтали в строках таблицы отражены следующие параметры: «Значение», «Вопросы», «Какие признаки не изменяются», «какие признаки изменяются»;          Работа в парах: нахождение у группы имён существительных грамматического признака, который объединяет эти имена существительные в группу;          Дифференцированное задание: нахождение в ряду имён существительных такого слова, которое по какому-то грамматическому признаку отличается от остальных слов в ряду.          Наблюдение за соотношением формы имени прилагательного с формой имени существительного, формулирование вывода по</p>

					<p>результатам наблюдения, соотнесение собственных выводов с информацией в учебнике;</p> <p>Комментированное выполнение задания на нахождение грамматических признаков имён прилагательных;</p> <p>Наблюдение за грамматическими признаками глаголов (число, время, род в прошедшем времени), формулирование выводов по результатам наблюдений, соотнесение собственных выводов с информацией в учебнике;</p> <p>Работа в парах: группировка глаголов на основании изученных грамматических признаков;</p> <p>Проверочная работа: проверка умения ориентироваться в изученных понятиях: часть речи; склонение; падеж; время; род; умения соотносить понятие с его краткой характеристикой; объяснять своими словами значение изученных понятий; определять изученные грамматические признаки;</p>
6	Синтаксис	13		<p>Библиотека ЦОК  <a href="https://m.esdsoo.ru/7f410de8">https://m.esdsoo.ru/7f410de8</a></p>	<p>Комментированное выполнение задания: выписать из предложения пары слов, от одного из которых к другому можно задать смысловой (синтаксический) вопрос;</p> <p>Учебный диалог; направленный на;</p> <p>актуализацию знаний о видах предложений; по цели высказывания и по эмоциональной окраске;</p> <p>Совместное составление алгоритма нахождения главных</p>

					<p>членов предложения;          Упражнения нахождение подлежащих исказуемых;          Самостоятельная работа: выписывание из текста повествовательных; побудительных; вопросительных предложений;;          Проверочная работа; направленная на проверку ориентации; в изученных понятиях: подлежащее; сказуемое;          второстепенные члены предложения; умения соотносить понятие с его краткой характеристикой; объяснять своими словами значение изученных; понятий;          Работы в парах: классификация предложений; Наблюдение за предложениями с однородными членами; Комментированное выполнение задания на нахождение в тексте; предложений с однородными членами; Творческое задание: составление предложений с однородными членами;          Объяснение выбора нужного союза в предложении с однородными членами;</p>
7	Орфография и пунктуация	50		<p>Библиотека ЦОК  <a href="https://m.e-dsoo.ru/7f410de8">https://m.e-dsoo.ru/7f410de8</a></p>	<p>Учебный диалог «Как планировать свои действия по решению орфографической задачи?», по результатам диалога актуализация последовательности действий по проверке изученных орфограмм;          Упражнение на развитие контроля: нахождение орфографических ошибок (с указанием на их количество и без такого указания);          Моделирование алгоритмов</p>



					<p>применения изучаемых в данном классе орфографических правил, следование составленным алгоритмам; Работа в парах: группировка слов по месту орфограммы;</p> <p>Работа в парах: группировка слов по типу орфограммы;</p> <p>Оценивание собственного результата выполнения орфографической задачи; корректировка с помощью учителя своих действий для преодоления ошибок при; списывании текстов в запись под диктовку; Создание ситуации выбора для оценки своих возможностей при выборе упражнений на закрепление орфографического материала;</p> <p>Проектное задание: создание собственных текстов с максимальным количеством включённых в них словарных слов;</p> <p>Моделирование алгоритмов применения изучаемых в; данном классе орфографических правил; следование; составленным алгоритмам;</p> <p>Работа в группах:</p> <p>группировка слов;</p> <p>написание некоторых;</p> <p>можно объяснить изученными правилами; и слов;</p> <p>;</p> <p>написание некоторых изученными правилами объяснить; нельзя;</p> <p>Упражнение на развитие контроля: нахождение орфографических ошибок</p>
8	Развитие речи	30		<p>Библиотека ЦОК  <a href="https://m.edsoo.ru/7f410de8">https://m.edsoo.ru/7f410de8</a></p>	<p>Творческие работы: создание с использованием норм речевого этикета небольших устных и письменных текстов, содержащих приглашение/просьбу/извинение/благодарность/отказ.</p> <p>Обобщение результатов</p>

						<p>проведённого наблюдения при составлении таблицы «Три типа текстов», в строках таблицы отражены следующие параметры сравнения текстов:</p> <p>«Цель создания текста», «Особенности построения текста», «Особенности языковых средств».</p> <p>Наблюдение за тремя текстами разного типа (повествование, описание, рассуждение) на одну тему, формулирование выводов об особенностях каждого из трёх типов текстов; Практическая работа: анализ и корректировка текстов нарушенным порядком предложений.</p>
Резервное время	17	5				
ОБЩЕЕ КОЛИЧЕСТВО ЧАСОВ ПО ПРОГРАММЕ	170	5	0			

#### 4 КЛАСС

№ п/п	Наименование разделов и тем программы	Количество часов			Электронные (цифровые) образовательные ресурсы	Основные виды учебной деятельности обучающихся
		Всего	Контрольные работы	Практические работы		
1	Общие сведения о языке	1			<p>Библиотека ЦОК  <a href="https://m.edsoo.ru/7f411da6">https://m.edsoo.ru/7f411da6</a></p>	<p>Учебный диалог «Почему каждому народу важно сохранять свой язык? Как общаться разным народам, проживающим в одной стране?», в ходе диалога формулируются суждения многообразии языкового пространства России и о значении русского языка как</p>

					<p>языкамеждународного общения;</p> <p>Учебныйдиалог«Каквыбирать источник информации при выполнении мини-исследования, проектного задания?»;</p>
2	Фонетика и графика	2		<p>Библиотека ЦОК  <a href="https://m.edsoo.ru/7f411da6">https://m.edsoo.ru/7f411da6</a></p>	<p>Учебныйдиалог«Покаким признакаммы умеем характеризовать звуки?»;</p> <p>Совместный анализ предложенного алгоритма звукобуквенного разбора;</p>
3	Лексика	5		<p>Библиотека ЦОК  <a href="https://m.edsoo.ru/7f411da6">https://m.edsoo.ru/7f411da6</a></p>	<p>Комментированное выполнение задания: выбор из ряда синонимов слова, которое подходит для заполнения пропуска в предложении текста, объяснение своего выбора;</p> <p>Работа в парах: соотнесение фразеологизмов и их значений.</p> <p>Работа в группах: поиск в текстах фразеологизмов;</p>
4	Состав слова	5		<p>Библиотека ЦОК  <a href="https://m.edsoo.ru/7f411da6">https://m.edsoo.ru/7f411da6</a></p>	<p>Упражнение: проведение по предложенному алгоритму разбора слова по составу;</p> <p>Проверочная работа с последующим самоанализом, отработка умений корректировать свои действия для преодоления ошибок в разборе слов по составу;</p> <p>Работа в парах: поиск ошибок в разборе слова по составу;</p> <p>Учебный диалог «Что мы помним о частях слова?», в ходе диалога даётся устная характеристика частей слова по заданным признакам (значение, способ выделения, способ обозначения);</p>
5	Морфолог	43		Библиотека	Работа в группах: нахождение

	ия				ка ЦОК <a href="https://m.edsoo.ru/7f411da6">https://m.edsoo.ru/7f411da6</a>	основания для группировки слов (в качестве основания для группировки могут быть использованы различные признаки, например: по частям речи; для имён существительных—по родам, числам, склонениям, для глаголов—по вопросам, временам, спряжениям); Комментированное выполнение задания, связанного с выбором основания для сравнения слов, относящихся к одной части речи, но различающихся грамматическими признаками;
6	Синтаксис	16			Библиотека ЦОК <a href="https://m.edsoo.ru/7f411da6">https://m.edsoo.ru/7f411da6</a>	Упражнение: нахождение в тексте предложений с заданными характеристиками; Упражнение: нахождение в тексте предложений с заданными характеристиками; Наблюдение за различиями простых и сложных предложений;
7	Орфография и пунктуация	50			Библиотека ЦОК <a href="https://m.edsoo.ru/7f411da6">https://m.edsoo.ru/7f411da6</a>	Упражнение на развитие контроля: установление при работе с дидактическим текстом соответствия написания слов орфографическим нормам, нахождение орфографических ошибок; Упражнение на развитие контроля: установление при работе с дидактическим текстом соответствия написания слов орфографическим нормам,

						<p>нахождение орфографических ошибок;</p> <p>Моделирование алгоритмов применения изучаемых в данном классе орфографических правил, следование составленным алгоритмам;</p> <p>Работа в парах: группировка слов по месту орфограммы;</p>
8	Развитие речи	30			<p>Библиотека ЦОК  <a href="https://m.edsoo.ru/7f411da6">https://m.edsoo.ru/7f411da6</a></p>	<p>Совместное выполнение задания: анализ текстов по критериям: правильность, богатство, выразительность;</p> <p>Работа в группах: корректировка дидактического текста, в котором допущены смысловые ошибки;</p> <p>Творческое задание: составление текстов разных типов (описание, повествование, рассуждение) на одну и ту же тему;</p> <p>Работа в группах: корректировка дидактического текста, в котором допущены смысловые ошибки;</p> <p>Совместное выполнение задания: анализ текстов по критериям: правильность, богатство, выразительность;</p>
	Резервное время	18	4			
	ОБЩЕЕ КОЛИЧЕСТВО ЧАСОВ ПО ПРОГРАММЕ	170	4	0		

**8. Описание материально-технического обеспечения образовательного процесса**

## **УЧЕБНО-МЕТОДИЧЕСКОЕ ОБЕСПЕЧЕНИЕ ОБРАЗОВАТЕЛЬНОГО ПРОЦЕССА ОБЯЗАТЕЛЬНЫЕ УЧЕБНЫЕ МАТЕРИАЛЫ ДЛЯ УЧЕНИКА**

• Русский язык (в 2 частях), 1 класс / Канакина В.П., Горецкий В.Г., Акционерное общество «Издательство «Просвещение»

Русский язык (в 2 частях), 2 класс / Канакина В.П., Горецкий В.Г., Акционерное общество «Издательство «Просвещение»

Русский язык (в 2 частях), 3 класс / Канакина В.П., Горецкий В.Г., Акционерное общество «Издательство «Просвещение»

Русский язык (в 2 частях), 4 класс / Канакина В.П., Горецкий В.Г., Акционерное общество «Издательство «Просвещение»

## **МЕТОДИЧЕСКИЕ МАТЕРИАЛЫ ДЛЯ УЧИТЕЛЯ**

Методическое пособие по урочным разработкам. 1-4 класс. Учебное пособие для общеобразовательной организации. В 2 ч. Ч. 1 / В. П. Канакина. – 2-е изд., доп. – М. Просвещение, 2017 – 208 с. - (Школа России).

Методическое пособие с по урочными разработками. 1-4 класс. Учебное пособие для общеобразовательной организации. В 2 ч. Ч. 2 / В. П. Канакина. – 2-е изд., доп. – М. Просвещение, 2017 – 192 с. - (Школа России).

Русский язык: предварительный контроль: текущий контроль: итоговый контроль: 2-4 класс: учебное пособие для образовательных организаций / О.Е. Курлыгина, О.О. Харченко. – М.: Просвещение: Учебная литература, 2018. – 96 с.

## **ЦИФРОВЫЕ ОБРАЗОВАТЕЛЬНЫЕ РЕСУРСЫ И РЕСУРСЫ СЕТИ ИНТЕРНЕТ**

УМК «Школа России» Электронное приложение к учебнику Канакиной В.П. по предмету «Русский язык».

Российская электронная школа

Библиотека ЦОК

Онлайн -платформа uchi.ru

Образовательная платформа «ЯКласс»

Образовательная платформа «Яндекс.Учебник»



